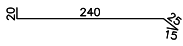
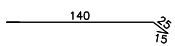
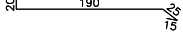
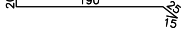
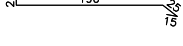

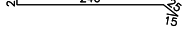






VÝPIS KLEMPÍŘSKÝCH PRVKŮ – SO 01

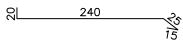
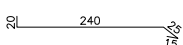
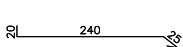


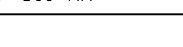
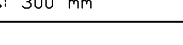
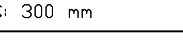
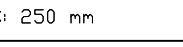
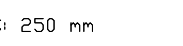

STAVBA	BYTOVÝ DŮM BRNO – ORLÍ 9	TABULKA Č.	Č. VÝKRESU
INVESTOR	MĚSTO BRNO	1	

OZNAČENÍ NA VÝKRESU	SCHÉMA	POPIS	POČET KUSŮ						
			PODLAŽÍ						
			1.NP	2.NP	3.NP	4.NP	5.NP	6.NP	CEL
1 K	 RŠ: 300 mm	ROZMĚRY: dl. 1500 mm Oplechování okenního parapetu ve sklonu 5,24% Titanzinkový plech tl. 0,6 mm Barva přírodní lesklá Dodávka a montáž vč. kotevního a upevňovacího materiálu	-	6	-	-	-	-	6
2 K	 RŠ: 180 mm	ROZMĚRY: dl. 11900 mm Oplechování balkónu u desky ve sklonu 5,24% Titanzinkový plech tl. 0,6 mm Barva přírodní lesklá Dodávka a montáž vč. kotevního a upevňovacího materiálu	-	-	1	-	-	-	1
3 K	 RŠ: 250 mm	ROZMĚRY: dl. 2850 mm Oplechování říms ve sklonu 5,24% Titanzinkový plech tl. 0,6 mm Barva přírodní lesklá Dodávka a montáž vč. kotevního a upevňovacího materiálu	-	-	2	-	-	-	2
4 K	 RŠ: 250 mm	ROZMĚRY: dl. 980 mm Oplechování říms ve sklonu 5,24% Titanzinkový plech tl. 0,6 mm Barva přírodní lesklá Dodávka a montáž vč. kotevního a upevňovacího materiálu	-	-	2	-	-	-	2
5 K	 RŠ: 250 mm	ROZMĚRY: dl. 650 mm Oplechování říms ve sklonu 5,24% Titanzinkový plech tl. 0,6 mm Barva přírodní lesklá Dodávka a montáž vč. kotevního a upevňovacího materiálu	-	-	3	-	-	-	3
6 K	 RŠ: 250 mm	ROZMĚRY: dl. 900 mm Oplechování říms ve sklonu 5,24% Titanzinkový plech tl. 0,6 mm Barva přírodní lesklá Dodávka a montáž vč. kotevního a upevňovacího materiálu	-	-	2	-	-	-	2
7 K	 RŠ: 300 mm	ROZMĚRY: dl. 1700 mm Oplechování okenního parapetu ve sklonu 5,24% Titanzinkový plech tl. 0,6 mm Barva přírodní lesklá Dodávka a montáž vč. kotevního a upevňovacího materiálu	-	-	5	-	-	-	5
8 K	 RŠ: 300 mm	ROZMĚRY: dl. 1100 mm Oplechování říms ve sklonu 5,24% Titanzinkový plech tl. 0,6 mm Barva přírodní lesklá Dodávka a montáž vč. kotevního a upevňovacího materiálu	-	-	4	-	-	-	4
9 K	 RŠ: 300 mm	ROZMĚRY: dl. 2100 mm Oplechování říms ve sklonu 5,24% Titanzinkový plech tl. 0,6 mm Barva přírodní lesklá Dodávka a montáž vč. kotevního a upevňovacího materiálu	-	-	4	-	-	-	4
10 K	 RŠ: 300 mm	ROZMĚRY: dl. 15480 mm Oplechování parapetní římsy ve sklonu 5,24% Titanzinkový plech tl. 0,6 mm Barva přírodní lesklá Dodávka a montáž vč. kotevního a upevňovacího materiálu	-	-	-	1	-	-	1
11 K	 RŠ: 300 mm	ROZMĚRY: dl. 2000 mm Oplechování říms ve sklonu 5,24% Titanzinkový plech tl. 0,6 mm Barva přírodní lesklá Dodávka a montáž vč. kotevního a upevňovacího materiálu	-	-	-	2	-	-	2

PŘED VÝROBOU JE NUTNO OVĚŘIT ROZMĚRY VÝROBKŮ NA STAVBĚ !

VÝPIS KLEMPÍŘSKÝCH PRVKŮ – SO 01

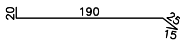
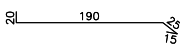
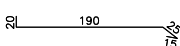
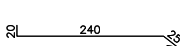
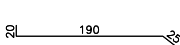


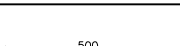



STAVBA	BYTOVÝ DŮM BRNO – ORLÍ 9	TABULKA Č.	Č. VÝKRESU
INVESTOR	MĚSTO BRNO	2	

OZNAČENÍ NA VÝKRESU	SCHÉMA	POPIS	POČET KUSŮ						
			PODLAŽÍ						
			1.NP	2.NP	3.NP	4.NP	5.NP	6.NP	CEL
12 K	 RŠ: 300 mm	ROZMĚRY: dl. 800 mm Oplechování říms ve sklonu 5,24% Titanzinkový plech tl. 0,6 mm Barva přírodní lesklá Dodávka a montáž vč. kotevního a upevňovacího materiálu	-	-	-	4	-	-	4
13 K	 RŠ: 300 mm	ROZMĚRY: dl. 920 mm Oplechování říms ve sklonu 5,24% Titanzinkový plech tl. 0,6 mm Barva přírodní lesklá Dodávka a montáž vč. kotevního a upevňovacího materiálu	-	-	-	4	-	-	4
14 K	 RŠ: 300 mm	ROZMĚRY: dl. 15640 mm Oplechování parapetní římsy ve sklonu 5,24% Titanzinkový plech tl. 0,6 mm Barva přírodní lesklá Dodávka a montáž vč. kotevního a upevňovacího materiálu	-	-	-	-	1	-	1
15 K	 RŠ: 300 mm	ROZMĚRY: dl. 1960 mm Oplechování říms ve sklonu 5,24% Titanzinkový plech tl. 0,6 mm Barva přírodní lesklá Dodávka a montáž vč. kotevního a upevňovacího materiálu	-	-	-	-	6	-	6
16 K	 RŠ: 300 mm	ROZMĚRY: dl. 1350 mm Oplechování okenního parapetu ve sklonu 5,24% Titanzinkový plech tl. 0,6 mm Barva přírodní lesklá Dodávka a montáž vč. kotevního a upevňovacího materiálu	5	-	-	4	4	-	13
17 K	 RŠ: 300 mm	ROZMĚRY: dl. 2050 mm Oplechování okenního parapetu ve sklonu 5,24% Titanzinkový plech tl. 0,6 mm Barva přírodní lesklá Dodávka a montáž vč. kotevního a upevňovacího materiálu	1	-	-	-	-	-	1
18 K	 RŠ: 300 mm	ROZMĚRY: dl. 13850 mm Oplechování parapetní římsy ve sklonu 5,24% Titanzinkový plech tl. 0,6 mm Barva přírodní lesklá Dodávka a montáž vč. kotevního a upevňovacího materiálu	-	1	1	-	-	-	2
19 K	 RŠ: 250 mm	ROZMĚRY: dl. 1350 mm Oplechování říms ve sklonu 5,24% Titanzinkový plech tl. 0,6 mm Barva přírodní lesklá Dodávka a montáž vč. kotevního a upevňovacího materiálu	-	-	4	-	-	-	4
20 K	 RŠ: 250 mm	ROZMĚRY: dl. 2200 mm Oplechování říms ve sklonu 5,24% Titanzinkový plech tl. 0,6 mm Barva přírodní lesklá Dodávka a montáž vč. kotevního a upevňovacího materiálu	-	-	1	-	-	-	1
21 K	 RŠ: 300 mm	ROZMĚRY: dl. 2200 mm Oplechování okenního parapetu ve sklonu 5,24% Titanzinkový plech tl. 0,6 mm Barva přírodní lesklá Dodávka a montáž vč. kotevního a upevňovacího materiálu	-	-	-	1	1	-	2
22 K	 RŠ: 300 mm	ROZMĚRY: dl. 1620 mm Oplechování okenního parapetu ve sklonu 5,24% Titanzinkový plech tl. 0,6 mm Barva přírodní lesklá Dodávka a montáž vč. kotevního a upevňovacího materiálu	1	-	-	-	-	-	1

PŘED VÝROBOU JE NUTNO OVĚŘIT ROZMĚRY VÝROBKŮ NA STAVBĚ !

VÝPIS KLEMPÍŘSKÝCH PRVKŮ – SO 01

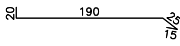
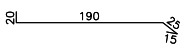
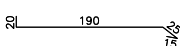


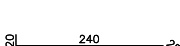



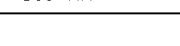

STAVBA	BYTOVÝ DŮM BRNO – ORLÍ 9	TABULKA Č.	Č. VÝKRESU
INVESTOR	MĚSTO BRNO	3	

OZNAČENÍ NA VÝKRESU	SCHÉMA	POPIS	POČET KUSŮ						
			PODLAŽÍ						
			1.NP	2.NP	3.NP	4.NP	5.NP	6.NP	CEL
23 K	 RŠ: 250 mm	ROZMĚRY: dl. 5950 mm Oplechování říms ve sklonu 5,24% Titanzinkový plech tl. 0,6 mm Barva přírodní lesklá Dodávka a montáž vč. kotevního a upevňovacího materiálu	–	2	2	–	–	–	4
24 K	 RŠ: 250 mm	ROZMĚRY: dl. 1350 mm Oplechování okenního parapetu ve sklonu 5,24% Titanzinkový plech tl. 0,6 mm Barva přírodní lesklá Dodávka a montáž vč. kotevního a upevňovacího materiálu	–	6	6	6	6	1	25
25 K	 RŠ: 250 mm	ROZMĚRY: dl. 800 mm Oplechování okenního parapetu ve sklonu 5,24% Titanzinkový plech tl. 0,6 mm Barva přírodní lesklá Dodávka a montáž vč. kotevního a upevňovacího materiálu	3	–	–	–	1	–	4
26 K	 RŠ: 300 mm	ROZMĚRY: dl. 1400 mm Oplechování okenního parapetu ve sklonu 5,24% Titanzinkový plech tl. 0,6 mm Barva přírodní lesklá Dodávka a montáž vč. kotevního a upevňovacího materiálu	2	–	–	–	–	–	2
27 K	 RŠ: 250 mm	ROZMĚRY: dl. 1250 mm Oplechování okenního parapetu ve sklonu 5,24% Titanzinkový plech tl. 0,6 mm Barva přírodní lesklá Dodávka a montáž vč. kotevního a upevňovacího materiálu	–	–	–	–	–	1	1
28 K	 RŠ: 250 mm	ROZMĚRY: dl. 2000 mm Oplechování říms ve sklonu 5,24% Titanzinkový plech tl. 0,6 mm Barva přírodní lesklá Dodávka a montáž vč. kotevního a upevňovacího materiálu	–	2	2	–	–	–	4
29 K	 RŠ: 250 mm	ROZMĚRY: dl. 1000 mm Oplechování okenního parapetu ve sklonu 5,24% Titanzinkový plech tl. 0,6 mm Barva přírodní lesklá Dodávka a montáž vč. kotevního a upevňovacího materiálu	–	–	–	–	–	2	2
30 K	 RŠ: 580 mm	ROZMĚRY: celková délka 7000 mm Oplechování zídky ve sklonu 5,24% Titanzinkový plech tl. 0,6 mm Barva přírodní lesklá Dodávka a montáž vč. kotevního a upevňovacího materiálu	1	–	–	–	–	–	1
31 K	 RŠ: 250 mm	ROZMĚRY: dl. 350 mm Oplechování okenního parapetu ve sklonu 5,24% Titanzinkový plech tl. 0,6 mm Barva přírodní lesklá Dodávka a montáž vč. kotevního a upevňovacího materiálu	1	–	–	–	–	–	1
32 K	 RŠ: 250 mm	ROZMĚRY: dl. 500 mm Oplechování okenního parapetu ve sklonu 5,24% Titanzinkový plech tl. 0,6 mm Barva přírodní lesklá Dodávka a montáž vč. kotevního a upevňovacího materiálu	2	4	4	4	4	1	19
33 K	 RŠ: 250 mm	ROZMĚRY: dl. 900 mm Oplechování okenního parapetu ve sklonu 5,24% Titanzinkový plech tl. 0,6 mm Barva přírodní lesklá Dodávka a montáž vč. kotevního a upevňovacího materiálu	3	1	1	1	2	–	8

PŘED VÝROBOU JE NUTNO OVĚŘIT ROZMĚRY VÝROBKŮ NA STAVBĚ !

VÝPIS KLEMPÍŘSKÝCH PRVKŮ – SO 01

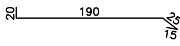
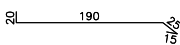
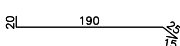
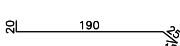
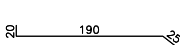
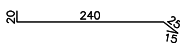
STAVBA	BYTOVÝ DŮM BRNO – ORLÍ 9	TABULKA Č.	Č. VÝKRESU
INVESTOR	MĚSTO BRNO	4	

OZNAČENÍ NA VÝKRESU	SCHÉMA	POPIS	POČET KUSŮ						
			PODLAŽÍ						
			1.NP	2.NP	3.NP	4.NP	5.NP	6.NP	CEL
34 K	 RŠ: 250 mm	ROZMĚRY: dl. 700 mm Oplechování okenního parapetu ve sklonu 5,24% Titanzinkový plech tl. 0,6 mm Barva přírodní lesklá Dodávka a montáž vč. kotevního a upevňovacího materiálu	1	3	3	3	3	-	13
35 K	 RŠ: 250 mm	ROZMĚRY: dl. 2500 mm Oplechování okenního parapetu ve sklonu 5,24% Titanzinkový plech tl. 0,6 mm Barva přírodní lesklá Dodávka a montáž vč. kotevního a upevňovacího materiálu	-	-	-	-	-	1	1
36 K	 RŠ: 250 mm	ROZMĚRY: dl. 950 mm Oplechování okenního parapetu ve sklonu 5,24% Titanzinkový plech tl. 0,6 mm Barva přírodní lesklá Dodávka a montáž vč. kotevního a upevňovacího materiálu	1	-	-	-	-	-	1
37 K	 RŠ: 300 mm	ROZMĚRY: dl. 10670 mm Oplechování parapetní římsy ve sklonu 5,24% Titanzinkový plech tl. 0,6 mm Barva přírodní lesklá Dodávka a montáž vč. kotevního a upevňovacího materiálu	1	1	1	-	-	-	3
38 K	 RŠ: 300 mm	ROZMĚRY: dl. 2920 mm Oplechování římsy ve sklonu 5,24% Titanzinkový plech tl. 0,6 mm Barva přírodní lesklá Dodávka a montáž vč. kotevního a upevňovacího materiálu	-	1	1	-	-	-	2
39 K	 RŠ: 300 mm	ROZMĚRY: dl. 1350 mm Oplechování římsy ve sklonu 5,24% Titanzinkový plech tl. 0,6 mm Barva přírodní lesklá Dodávka a montáž vč. kotevního a upevňovacího materiálu	-	-	6	-	-	-	6
40 K	 RŠ: 300 mm	ROZMĚRY: dl. 1200 mm Oplechování okenního parapetu ve sklonu 5,24% Titanzinkový plech tl. 0,6 mm Barva přírodní lesklá Dodávka a montáž vč. kotevního a upevňovacího materiálu	-	-	-	5	-	-	5
41 K	 RŠ: 300 mm	ROZMĚRY: dl. 3530 mm Oplechování parapetní římsy ve sklonu 5,24% Titanzinkový plech tl. 0,6 mm Barva přírodní lesklá Dodávka a montáž vč. kotevního a upevňovacího materiálu	-	1	1	-	-	-	2
42 K	 RŠ: 300 mm	ROZMĚRY: dl. 1400 mm Oplechování okenního parapetu ve sklonu 5,24% Titanzinkový plech tl. 0,6 mm Barva přírodní lesklá Dodávka a montáž vč. kotevního a upevňovacího materiálu	-	-	-	1	-	-	1
43 K	 RŠ: 440 mm	ROZMĚRY: celková délka 6770 mm Oplechování zídky ve sklonu 5,24% Titanzinkový plech tl. 0,6 mm Barva přírodní lesklá Dodávka a montáž vč. kotevního a upevňovacího materiálu	1	-	-	-	-	-	1
44 K	 RŠ: 250 mm	ROZMĚRY: dl. 550 mm Oplechování okenního parapetu ve sklonu 5,24% Titanzinkový plech tl. 0,6 mm Barva přírodní lesklá Dodávka a montáž vč. kotevního a upevňovacího materiálu	2	2	2	2	1	-	9

PŘED VÝROBOU JE NUTNO OVĚŘIT ROZMĚRY VÝROBKŮ NA STAVBĚ !

VÝPIS KLEMPÍŘSKÝCH PRVKŮ – SO 01

STAVBA	BYTOVÝ DŮM BRNO – ORLÍ 9	TABULKA Č.	Č. VÝKRESU
INVESTOR	MĚSTO BRNO	5	

OZNAČENÍ NA VÝKRESU	SCHÉMA	POPIS	POČET KUSŮ						
			PODLAŽÍ						
			1.NP	2.NP	3.NP	4.NP	5.NP	6.NP	CEL
45 K	 RŠ: 250 mm	ROZMĚRY: dl. 780 mm Oplechování okenního parapetu ve sklonu 5,24% Titanzinkový plech tl. 0,6 mm Barva přírodní lesklá Dodávka a montáž vč. kotevního a upevňovacího materiálu	1	–	–	–	–	–	1
46 K	 RŠ: 250 mm	ROZMĚRY: dl. 580 mm Oplechování okenního parapetu ve sklonu 5,24% Titanzinkový plech tl. 0,6 mm Barva přírodní lesklá Dodávka a montáž vč. kotevního a upevňovacího materiálu	1	–	–	–	–	–	1
47 K	 RŠ: 250 mm	ROZMĚRY: dl. 850 mm Oplechování okenního parapetu ve sklonu 5,24% Titanzinkový plech tl. 0,6 mm Barva přírodní lesklá Dodávka a montáž vč. kotevního a upevňovacího materiálu	1	2	2	2	2	–	9
48 K	 RŠ: 250 mm	ROZMĚRY: dl. 400 mm Oplechování okenního parapetu ve sklonu 5,24% Titanzinkový plech tl. 0,6 mm Barva přírodní lesklá Dodávka a montáž vč. kotevního a upevňovacího materiálu	1	1	1	1	–	–	4
49 K	 RŠ: 250 mm	ROZMĚRY: dl. 300 mm Oplechování okenního parapetu ve sklonu 5,24% Titanzinkový plech tl. 0,6 mm Barva přírodní lesklá Dodávka a montáž vč. kotevního a upevňovacího materiálu	–	–	–	–	1	–	1
50 K		rozvinutá šířka 330 mm, celková délka 83,7 mb Střešní svod kruhový, průměr 100mm, rozvinutá šířka 330mm Pozinkovaný plech tl. 0,6 mm, Barva přírodní lesklá Dodávka a montáž vč. kotevního a upevňovacího a doplňkového materiálu							
51 K		ROZMĚRY: 160 mm, celková délka 60,7 mb Žlab podokapní půlkruhový, šířka 160 mm Pozinkovaný plech tl. 0,6 mm, Barva přírodní lesklá Dodávka a montáž vč. kotevního a upevňovacího a doplňkového materiálu							
52 K	 RŠ: 300 mm	ROZMĚRY: dl. 1300 mm Oplechování okenního parapetu ve sklonu 5,24% Titanzinkový plech tl. 0,6 mm Barva přírodní lesklá Dodávka a montáž vč. kotevního a upevňovacího materiálu	–	1	1	1	1	–	4

PŘED VÝROBOU JE NUTNO OVĚŘIT ROZMĚRY VÝROBKŮ NA STAVBĚ !